


Наименование показателя	Код строки	Факт исполнения обязательств		Факт исполнения обязательств		Факт исполнения обязательств		Факт исполнения обязательств		Включенные в отчетность	Пояснения к отнесению показателя в соответствующую строку отчета
		1 полугодие 2017 года	1 полугодие 2018 года	полугодие 2017 года	полугодие 2018 года	полугодие 2017 года	полугодие 2018 года	полугодие 2017 года	полугодие 2018 года		
Доходы и расходы (детализация)											
Численность персонала (по штатному расписанию)	1000	2,5	137,5	137,5	137,5	137,5	137,5	137,5			
Средняя зарплата на одного работника (по штатному расписанию)	1001	(1)	(1)	(1)	(1)	(1)	(1)	(1)			
Выплаты на содержание в основном подразделении	1012	(1)	(1)	(1)	(1)	(1)	(1)	(1)			
Выплаты на содержание в основном подразделении	1013	(1)	(1)	(1)	(1)	(1)	(1)	(1)			
Выплаты на содержание в основном подразделении	1014	(1)	(1)	(1)	(1)	(1)	(1)	(1)			
Выплаты на содержание в основном подразделении	1015	(1)	(1)	(1)	(1)	(1)	(1)	(1)			
Выплаты на содержание в основном подразделении (прочие расходы, исключая расходы на содержание в основном подразделении)	1016	(1)	(1)	(1)	(1)	(1)	(1)	(1)			
Амортизация основных средств и нематериальных активов (по штатному расписанию)	1017	(1)	(1)	(1)	(1)	(1)	(1)	(1)			
Иные выплаты (по штатному расписанию)	1018	(1)	(1)	(1)	(1)	(1)	(1)	(1)			
Всего отчислений (по штатному расписанию)	1020	2,5	137,5	137,5	137,5	137,5	137,5	137,5			
Амортизация основных средств и нематериальных активов (по штатному расписанию)	1030	(941,5)	(1 849,0)	(1 849,0)	(1 849,0)	(1 849,0)	(1 849,0)	(1 849,0)	85,3		
Выплаты на содержание в основном подразделении (по штатному расписанию)	1031	(52,9)	(107,0)	(107,0)	(107,0)	(107,0)	(107,0)	(107,0)	100,0		
Выплаты на содержание в основном подразделении (по штатному расписанию)	1032	(24,4)	(40,5)	(40,5)	(40,5)	(40,5)	(40,5)	(40,5)	85,8		
Выплаты на содержание в основном подразделении (по штатному расписанию)	1033	(1)	(1)	(1)	(1)	(1)	(1)	(1)			
Выплаты на содержание в основном подразделении (по штатному расписанию)	1034	(1)	(1)	(1)	(1)	(1)	(1)	(1)			
Выплаты на содержание в основном подразделении (по штатному расписанию)	1035	(1)	(1)	(1)	(1)	(1)	(1)	(1)			
Выплаты на содержание в основном подразделении (по штатному расписанию)	1036	(1)	(1)	(1)	(1)	(1)	(1)	(1)			
Выплаты на содержание в основном подразделении (по штатному расписанию)	1037	(7,9)	(13,9)	(13,9)	(13,9)	(13,9)	(13,9)	(13,9)	100,0		
Выплаты на содержание в основном подразделении (по штатному расписанию)	1038	(532,2)	(958,2)	(958,2)	(958,2)	(958,2)	(958,2)	(958,2)	72,2		
Выплаты на содержание в основном подразделении (по штатному расписанию)	1039	(80,3)	(139,5)	(139,5)	(139,5)	(139,5)	(139,5)	(139,5)	54,7		
Выплаты на содержание в основном подразделении (по штатному расписанию)	1040	(68,6)	(90,7)	(90,7)	(90,7)	(90,7)	(90,7)	(90,7)	113,4		
Выплаты на содержание в основном подразделении (по штатному расписанию)	1041	(1)	(1)	(1)	(1)	(1)	(1)	(1)			
Выплаты на содержание в основном подразделении (по штатному расписанию)	1042	(1)	(1)	(1)	(1)	(1)	(1)	(1)			
Выплаты на содержание в основном подразделении (по штатному расписанию)	1043	(1)	(1)	(1)	(1)	(1)	(1)	(1)			
Выплаты на содержание в основном подразделении (по штатному расписанию)	1044	(1)	(1)	(1)	(1)	(1)	(1)	(1)			
Выплаты на содержание в основном подразделении (по штатному расписанию)	1045	(1)	(1)	(1)	(1)	(1)	(1)	(1)			
Выплаты на содержание в основном подразделении (по штатному расписанию)	1046	(1)	(1)	(1)	(1)	(1)	(1)	(1)			
Выплаты на содержание в основном подразделении (по штатному расписанию)	1047	(1)	(1)	(1)	(1)	(1)	(1)	(1)			
Выплаты на содержание в основном подразделении (по штатному расписанию)	1048	(1)	(1)	(1)	(1)	(1)	(1)	(1)			
Выплаты на содержание в основном подразделении (по штатному расписанию)	1049	(1)	(1)	(1)	(1)	(1)	(1)	(1)			
Выплаты на содержание в основном подразделении (по штатному расписанию)	1050	(1)	(1)	(1)	(1)	(1)	(1)	(1)			
Выплаты на содержание в основном подразделении (по штатному расписанию)	1051	(1)	(1)	(1)	(1)	(1)	(1)	(1)			
Выплаты на содержание в основном подразделении (по штатному расписанию)	1051	(175,5)	(477,2)	(477,2)	(477,2)	(477,2)	(477,2)	(477,2)	157,6		
Выплаты на содержание в основном подразделении (по штатному расписанию)	1060	(1)	(1)	(1)	(1)	(1)	(1)	(1)			
Прочие выплаты	1061	(1)	(1)	(1)	(1)	(1)	(1)	(1)			
Выплаты на содержание в основном подразделении (по штатному расписанию)	1062	(1)	(1)	(1)	(1)	(1)	(1)	(1)			
Выплаты на содержание в основном подразделении (по штатному расписанию)	1063	(1)	(1)	(1)	(1)	(1)	(1)	(1)			
Выплаты на содержание в основном подразделении (по штатному расписанию)	1064	(1)	(1)	(1)	(1)	(1)	(1)	(1)			
Выплаты на содержание в основном подразделении (по штатному расписанию)	1065	(1)	(1)	(1)	(1)	(1)	(1)	(1)			
Выплаты на содержание в основном подразделении (по штатному расписанию)	1066	(1)	(1)	(1)	(1)	(1)	(1)	(1)			
Выплаты на содержание в основном подразделении (по штатному расписанию)	1067	(1)	(1)	(1)	(1)	(1)	(1)	(1)			
Выплаты на содержание в основном подразделении (по штатному расписанию)	1070	3 540,8	8 171,4	8 171,4	8 171,4	8 171,4	8 171,4	8 171,4	81,9		
Выплаты на содержание в основном подразделении (по штатному расписанию)	1071	(1)	(1)	(1)	(1)	(1)	(1)	(1)			
Выплаты на содержание в основном подразделении (по штатному расписанию)	1072	3 530,8	8 171,4	8 171,4	8 171,4	8 171,4	8 171,4	8 171,4	81,9		
Выплаты на содержание в основном подразделении (по штатному расписанию)	1073	(2 606,3)	(6 444,7)	(6 444,7)	(6 444,7)	(6 444,7)	(6 444,7)	(6 444,7)	85,5		
Выплаты на содержание в основном подразделении (по штатному расписанию)	1081	(1)	(1)	(1)	(1)	(1)	(1)	(1)			

(тыс. руб.)
 факт исполнения обязательств за 2018 год

пояснения к отнесению показателя в соответствующую строку отчета

Найменування показника	Код рядка	Факт нарахованому підсумком звітності року		встановлено 2018 року					
		грудень 2017 року	грудень 2018 року	цели	факт	відхилення	виконання %	посередині та об'єднані впливості від діяльності ринку зовнішніх	
									3
виставлені операційні витрати (розшифровка)	108.2								
витрати на бізнес-допомогу	108.3	()	()	()	()				
втрата вартості до резерву сумнівних боргів	108.4	()	()	()	()				
втрата вартості до резерву сумнівних фінансів	108.5	()	()	()	()				
інші операційні витрати (розшифровка)	108.6	(2 606,3)	(6 444,7)	(7 538,4)	(6 444,7)	1 093,7		85,5	
Фінансовий результат від операційної діяльності	1100	(214,5)	15,2	(80,0)	15,2	95,2		-19,0	
Дохід від участі в капіталі (розшифровка)	1110								
Витрати від участі в капіталі (розшифровка)	1120	()	()	()	()				
Інші фінансові доходи (розшифровка)	1130								
Фінансові витрати (розшифровка)	1140	()	()	()	()				
Інші доходи, у тому числі:	1150		10,0	80,0	10,0	(70,0)		12,5	
курсові різниці	1151								
інші доходи (за ліквідації вартості безоплатно отриманих акцій, засобів)	1152		10,0			10,0			
Інші витрати, у тому числі:	1160								
курсові різниці	1161	()	()	()	()				
інші витрати (розшифровка)	1162	()	()	()	()				
Фінансовий результат до оподаткування	1170	(214,5)	25,2			25,2		25,2	
Витрати з податку на прибуток	1180	()	(3,0)	()	()	(3,0)			
Дохід з податку на прибуток	1181								
Прибуток від приватної діяльності після оподаткування	1190								
Збиток від приватної діяльності після оподаткування	1191	()	()	()	()				
Чистий фінансовий результат, у тому числі:	1200	(214,5)	22,2			22,2		22,2	
прибуток	1201								
збиток	1202	()	()	()	()				
Усього доходів	1210	3 333,3	8 318,9	9 706,0	8 318,9	(1 387,1)		85,7	
Усього витрат	1220	(3 547,8)	(8 296,7)	(9 706,0)	(8 296,7)	1 409,3		85,5	
Неконтрольована частка	1230								
Розрахунок показника ЄВІТДА									
Фінансовий результат від операційної діяльності, рядок 1100	1300	(214,5)	15,2	(80,0)	15,2	95,2		-19,0	
плюс амортизація, рядок 1430	1301	68,6	90,7	80,0	90,7	10,7		113,4	
мінус операційні доходи від курсових різниць, рядок 1071	1302	-	-	-	-	-		-	
плюс операційні доходи від курсових різниць, рядок 1081	1303	-	-	-	-	-		-	
мінус значні нетипові операційні доходи, рядок 1072	1304	-	-	-	-	-		-	
плюс значні нетипові операційні витрати, рядок 1082	1305	-	-	-	-	-		-	
ЄВІТДА	1310	(145,9)	105,9		105,9	105,9			
Елементи операційних витрат									
Матеріальні витрати, у тому числі	1400	446,3	416,3	337,1	416,3	79,2		123,5	
витрати на сировину та основні матеріали	1401	425,8	385,6	309,5	385,6	76,1		124,6	
витрати на паливо та енергію	1402	20,5	30,7	27,6	30,7	3,1		111,2	
Витрати на оплату праці	1410	2 469,9	6 279,3	7 503,7	6 279,3	(1 224,4)		83,7	
Відрахування на соціальні заходи	1420	481,5	1 283,1	1 650,8	1 283,1	(367,7)		77,7	
Амортизація	1430	68,6	90,7	80,0	90,7	10,7		113,4	
Інші операційні витрати	1440	81,50	227,3	134,4	227,3	92,9		169,1	
Усього	1450	3 547,8	8 296,7	9 706,0	8 296,7	(1 409,3)		85,5	

В.о. начальника КН ВМР "Мушкетерська поліція"
(посада)



(підпис)

О.С. Манюк
(ім'я, прізвище)

Таблиця 2

III. Розрахунки з бюджетом


тис.грн.

Найменування показника	Код рядка	Факт нарастаючим підсумком з початку року		Звітний I півріччя 2018 року			
		за I півріччя 2017 року	за I півріччя 2018 року	план	факт	відхилення, +/-	виконання, %
1	2	3	4	5	6	7	8
Розподіл чистого прибутку							
Залишок нерозподіленого прибутку (ненокритого збитку) на початок звітного періоду	2000	(270,7)	(367,3)	(357,4)	(367,3)	x	x
Нараховані до сплати відрахування частини чистого прибутку, усього, у тому числі:	2010	-	(3,0)	-	(3,0)	(3,0)	
комунальними підприємствами міста до міського бюджету	2011	()	(3,0)	()	(3,0)		
Перенесено з додаткового капіталу	2020					-	
Розвиток виробництва	2030	()	()	()	()		
у тому числі за основними видами діяльності за КВЕД	2031	()	()	()	()		
Резервний фонд	2040	()	()	()	()		
Інші фонди (розшифрувати)	2050	()	()	()	()		
Інші цілі (розшифрувати)	2060	()	()	()	()		
Залишок нерозподіленого прибутку (ненокритого збитку) на кінець звітного періоду	2070	(485,2)	(344,8)	(357,4)	(344,8)	x	x
Сплата податків, зборів та інших обов'язкових платежів							
Сплата податків та зборів до Державного бюджету України (податкові платежі), усього, у тому числі:	2110	37,0	95,3	112,5	95,3	(17,2)	84,7
ПДВ, що підлягає сплаті до бюджету за підсумками звітного періоду	2111					-	
ПДВ, що підлягає відшкодуванню з бюджету за підсумками звітного періоду	2112	()	()	()	()		
акцизний податок	2113					-	
реєстраційна плата за транспортування	2114					-	
реєстраційна плата за користування надрами	2115					-	
податок на доходи фізичних осіб	2116					-	
інші податки та збори (військовий збір)	2117	37,0	95,3	112,5	95,3	(17,2)	84,7
Сплата податків та зборів до місцевих бюджетів (податкові платежі), усього, у тому числі:	2120	444,6	1 144,0	1 350,6	1 144,0	(206,6)	84,7
податок на доходи фізичних осіб	2121	444,6	1 144,0	1 350,6	1 144,0		84,7
земельний податок	2122						
орендна плата	2123						
інші податки та збори (розшифрувати)	2124					-	

Найменування показника	Код рядка	Факт нарастаючим підсумком з початку року		Звітний I півріччя 2018 року			
		за I півріччя 2017 року	за I півріччя 2018 року	план	факт	відхилення, +/-	виконання, %
1	2	3	4	5	6	7	8
Інші податки, збори та платежі, усього, у тому числі:	2130	481,5	1 283,1	1 650,8	1 283,1	(367,7)	77,7
відрахування частини чистого прибутку комунальними підприємствами міста до міського бюджету	2131						
митні платежі	2132					-	
єдиний внесок на загальнообов'язкове державне соціальне страхування	2133	481,5	1 283,1	1 650,8	1 283,1	(367,7)	77,7
інші податки, збори та платежі (розшифрувати)	2134						
Погашення податкового боргу, усього, у тому числі:	2140	-	-	-	-	-	-
погашення реструктуризованих та відстрочених сум, що підлягають сплаті в поточному році до бюджетів та державних цільових фондів	2141						
інші (штрафи, пені, неустойки) (розшифрувати)	2142					-	
Усього виплат	2200	963,1	2 522,4	3 113,9	2 522,4	(591,5)	81,0

В.о. начальника КП ВМР "Муніципальна поліція"

(посада)



(підпис)

О.С. Манзюк _____
(ініціали, прізвище)


Таблиця 4

IV. Капітальні інвестиції

тис. грн

Найменування показника	Код рядка	Факт нарастаючим підсумком з початку року		Звітний I півріччя 2018 року			
		за I півріччя 2017 року	за I півріччя 2018 року	план	факт	відхилення, +/-	виконання, %
1	2	3	4	5	6	7	8
Капітальні інвестиції, усього, у тому числі:	4000	26,0	106,5	106,5	106,5	-	100,0
капітальне будівництво	4010					-	
придбання (виготовлення) основних засобів	4020	26,0	106,5	106,5	106,5	-	100,0
придбання (виготовлення) інших необоротних матеріальних активів	4030					-	
придбання (створення) нематеріальних активів	4040					-	
модернізація, модифікація (добудова, дообладнання, реконструкція) основних засобів	4050					-	
капітальний ремонт	4060					-	

В.о. начальника КП ВМР "Муніципальна поліція"
(посада)



(підпис)

О.С. Матюк
(ініціали, прізвище)

Таблиця 7

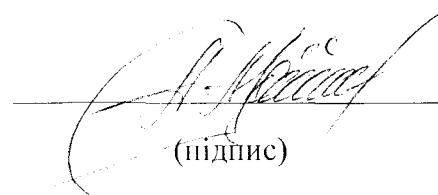
IV. Розподіл коштів, отриманих з міського бюджету на поповнення статутного капіталу

тис.грн.

Найменування показника	Код рядка	Факт наростаючим підсумком з початку року		Звітний I півріччя 2018 року			
		за I півріччя 2017 року	за I півріччя 2018 року	план	факт	відхилення, +/-	виконання, %
1	2	3	4	5	6	7	8
Надходження коштів з міського бюджету							
Поповнення статутного капіталу підприємства	6000	26,0	-	-	-	-	
Направлення коштів на:							
придбання та оновлення необоротних активів (розшифрувати)	6010	26,0					
поповнення обігових коштів (розшифрувати)	6020						

В.о. начальника КП ВМР
"Муніципальна поліція"

(посада)



(підпис)

О.С. Манзюк

(ініціали, прізвище)